

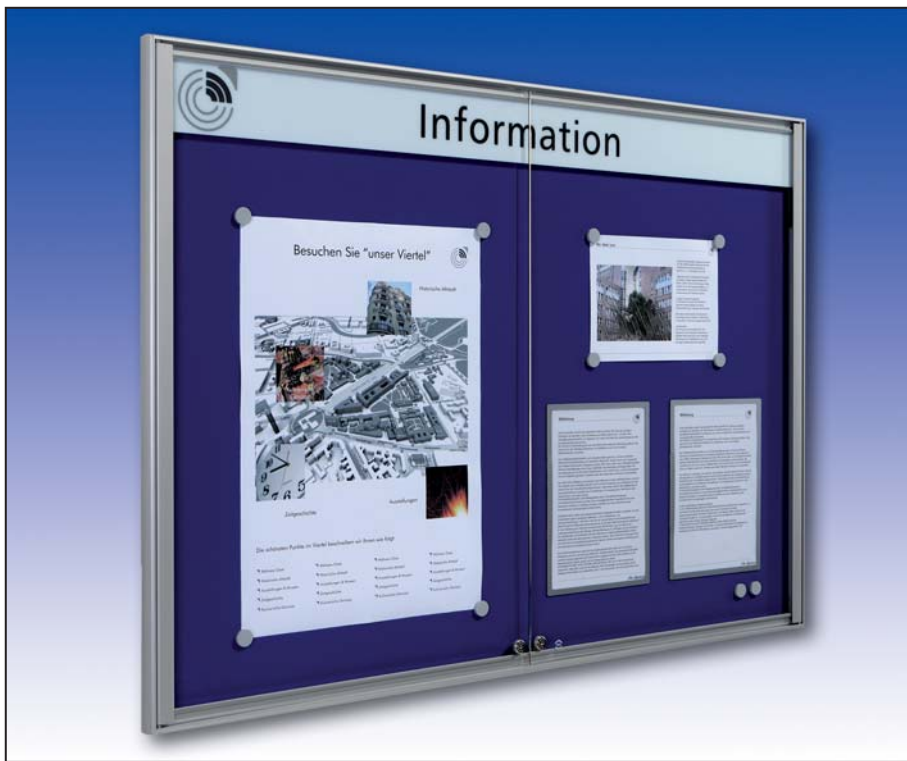
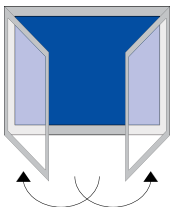




Innenbereich 
 Bautiefe 27 mm 

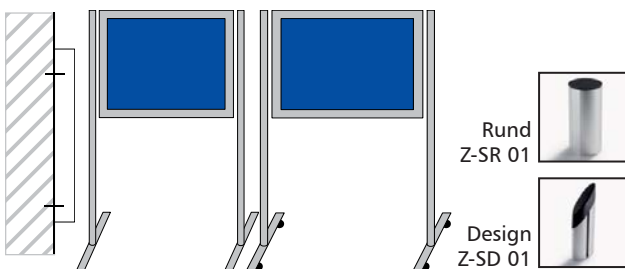


Öffnungsart/Format:



Typ Q
 öffnet um 90°
 seitlich DIN R und DIN L

Montagemöglichkeiten:



Zubehör ab Seite xx:



SCHRIFTLEISTE

STANDARD AUSSTATTUNG

- Profile: Aluminum
 silberfarbig eloxiert (E6/C0)
- Öffnung: 2-flügelig, ca. 90° seitlich
 DIN L und DIN R
- Verglasung: 4 mm ESG, Ganzglasflügel
- Rückwand: magnetaftend Stahlblech,
 wahlweise in Enzianblau (RAL 5010)
 oder Weiß (RAL 9010)
- Montage: wandhängend oder mittels Ständern
 mit Füßen im Innenbereich
- Innentiefe: nutzbare Innentiefe 10 mm

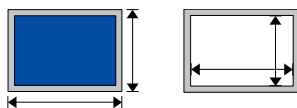
Über die Standardausstattung hinaus...

können Sie Ihre Schaukästen durch frei wählbares Zubehör (ab Seite xx) allen Anforderungen anpassen. Sondergrößen und Sonderanfertigungen sind auf Anfrage lieferbar.



Serie E - 2-flügelig

Sie suchen einen Schaukasten für den Innenbereich der sowohl günstig aber auch qualitativ sehr hochwertig ist? Dann greifen Sie auf unsere E-Serie zurück. Das Besondere hieran sind die zwei Ganzglasflügel aus geschliffenem ESG-Glas, die sich bequem einzeln öffnen lassen.



| Artikel-Nr.* | Format | Außenmaß (B x H mm) | Sichtmaß (B x H mm) | A 4-Blätter | Rückwandfarbe | Preis*** Silber-Eloxal | Preis*** RAL-Farbe |
|--------------|--------|------------------------|------------------------|---------------|---------------|---------------------------|-----------------------|
| E-21 DW | □ Q | 1560 x 985 | 1499 x 924 | 7 x 3 = 21 A4 | □ | 359,00 € | 394,90 € |
| E-21 DB | □ Q | 1560 x 985 | 1499 x 924 | 7 x 3 = 21 A4 | ■ | 359,00 € | 394,90 € |
| E-24 DB | □ Q | 1960 x 985 | 1899 x 924 | 8 x 3 = 24 A4 | ■ | 399,00 € | 438,90 € |
| E-24 DW | □ Q | 1960 x 985 | 1899 x 924 | 8 x 3 = 24 A4 | □ | 399,00 € | 438,90 € |
| E-18 DB | □ Q | 1340 x 985 | 1279 x 924 | 3 x 6 = 18 A4 | ■ | 289,00 € | 317,90 € |
| E-18 DW | □ Q | 1340 x 985 | 1279 x 924 | 3 x 6 = 18 A4 | □ | 289,00 € | 317,90 € |
| | | | | | | | |
| | | | | | | | |
| | | | | | | | |
| | | | | | | | |
| | | | | | | | |
| | | | | | | | |
| | | | | | | | |
| | | | | | | | |
| | | | | | | | |
| | | | | | | | |
| | | | | | | | |
| | | | | | | | |
| | | | | | | | |
| | | | | | | | |

* inkl. 10 stark haftender Magnete mit grauer Kappe und einer magnethaftenden A4-Einstecktasche

** Sichtmaß ohne Berücksichtigung einer Schriftleiste

*** Preise zzgl. gesetzl. MwSt. inkl. Spezialverpackung, ab Werk; witterungs- und Farbbeschichtung in allen Standard-RAL-Farben möglich
Technische Änderungen behalten wir uns vor. - Die Abbildungen zeigen Schaukästen/Tafeln mit Sonderausstattung